



清韵吉他
www.68685959.com

1=E $\frac{4}{4}$

请先说你好

制谱: 清韵吉他乐谱工作室 王乐

特别声明:

感谢原创老师的付出并致以敬意
此谱**清韵吉他**只作为艺术交流使用
不会用于商业用途
如无意中侵犯您的权利请联系
15603960101

贺一航 词曲
贺一航 原唱

Chords: C, Am, Fm, G, Am, F, C

Tab: T 4 1 0 3 0 x 3 x x 1 5 0 1 0 - - - x x x x x x

B 4 x

0 0 0 0 | 0 0 0 0 | 0 0 0 0 | 0 0 0 0 3 | 3 2 2 1 | 1 1 |

承 诺 丢 在 分 手

Chords: G/B, Am7, Em, Dm7, Am, G

Tab: T x

A x

B x

7 1 2 1 6 1 3 | 3 6 1 3 3 2 1 3 | 3 - - 0 3 | 3 2 2 4 4 3 3 7 | 2 3 2 1 0 0 3 |

后 的 天 桥 你 向 左 我 向 右 的 转 角 眼 泪 它 带 着 无 数 个 问 号 青

Chords: F, G, C, Am7, F, G

Tab: T x

A x

B x

3 2 1 1 6 6 5 5 - - 0 3 | 3 2 2 1 0 1 1 1 | 7 2 1 1 6 1 3 | 3 6 1 3 3 2 5 3 |

春 未 老 爱 就 先 逃 寂 寞 在 我 心 底 上 筑 了 巢 回 忆 蔓 延 全 身 的 细

Chords: C, E, Am7, Fdim, F, G

Tab: T x

A x

B x

3 - - 0 3 | 3 2 2 4 4 3 3 3 | 7 6 6 5 5 3 2 2 5 | 6 5 4 3 5 3 2 3 |

胞 亲 身 经 历 有 多 么 的 可 聊 只 留 住 除 我 以 为 的 主

Chords: Csus4, C, F, G, C, F, G

Tab: T x

A x

B x

1 1 0 1 3 5 | 7 1 1 1 5 7 1 1 5 | 2 1 7 1 0 1 3 5 | 7 1 1 1 7 6 5 6 5 |

角 以 后 再 遇 见 你 再 遇 见 你 请 你 先 说 你 好 我 怕 控 制 不 住 就 会 给 你 拥

Chord diagrams: C, F, G, Em, Am, F, G

5 - 0 1 3 5 | 6̣. 6̣6̣ 7 6̣5̣5̣ 4 | 5̣. 3̣3̣2̣1̣ | 0 1 2 3 | 3 4 4 4 | 5 3 2 2 1 1 |

抱 打一个 招呼 也只是 出于 礼 貌 做有风 度的人 是你的 骄傲

Chord diagrams: C, F, G, C, F, G

1 - 0 1 3 5 | 7̣ 1̣ 1̣ 1̣. 5̣ 7̣ 1̣ 1̣ 1̣. 5̣ | 2̣ 1̣ 7̣ 1̣ 0 1 3 5 | 7̣ 1̣ 1̣ 1̣. 1̣ 7̣ 6̣ 5̣ 6̣ 5̣ |

若不再 遇见你 见不到你 多想说句你好 虽然我 不知道 你过得好不

Chord diagrams: C, C7, F, G, Em, Am, F, G

5 - 0 1 3 5 | 6̣. 6̣6̣ 7 6̣5̣5̣ 4 | 5̣. 7̣7̣ 1̣ 1̣ | 0 1 2 3 | 3 4 4 4 | 5 3 2 2 1 1 |

好 最深的 关心 也可能 会 是 毒 药 何必纠 结过去 多情的 打扰

Chord diagrams: C, C, Am7, F, G

1 - 0 0 | 0 0 0 0 3 | 3 2 2 1 0 1 1 1 | 7 2 1 1 1 6 1 3 | 3 6 1 3 3 2 5 3 |

寂 寞 在我 心底上 筑了 巢 回忆蔓 延全身 的细

Chord diagrams: C, E, Am7, Fdim, F, G

3 - - 0 3 | 3 2 2 4 4 3 3 3 | 7 6 6 5 5 3 2 2 5 | 6 5 4 3 5 3 2 3 |


胞 亲 身 经 历 有 多 么 的 可 聊 只 留住除我以为的主

Chord diagrams: Csus4, C, F, G, C, F, G

1 1 1 | 0 1 3 5 | 7̣ 1̣ 1̣ 1̣. 5̣ 7̣ 1̣ 1̣ 1̣. 5̣ | 2̣ 1̣ 7̣ 1̣ 0 1 3 5 | 7̣ 1̣ 1̣ 1̣. 1̣ 7̣ 6̣ 5̣ 6̣ 5̣ |

角 以后 再 遇见你 再遇见你 请 你先说你好 我怕控 制不住 就会给你拥


C F G Em Am F G



5 - 0 1 3 5 | 6̣. 6̣6̣ 7 6̣5̣5̣ 4 | 5̣. 3̣3̣2̣1̣ | 0 1 2 3 | 3 4 4̣4̣ 5 3̣2̣2̣1̣ |

抱 打一个 招呼 也只是 出于礼 貌 做有风 度的人 是你 的骄傲


C F G C F G



1 - 0 1 3 5 | 7̣ ị ị ị. 5̣ 7̣ ị ị. 5̣ | 2̣ ị 7̣ ị ị 0 1 3 5 | 7̣ ị ị ị. ị 7̣ 6̣ 5̣ 6̣ 5̣ |

若不再 遇见你 见不到你 多想说句你好 虽然我 不知道 你过得好不


C C7 F G Em Am F G



5 - 0 1 3 5 | 6̣. 6̣6̣ 7 6̣5̣5̣ 4 | 5̣. 7̣7̣ ị ị | 0 1 2 3 | 3 4 4̣4̣ 5 3̣2̣2̣1̣ |

好 最深的 关心 也可能 会是毒 药 何必纠 结过去 多情的 打扰

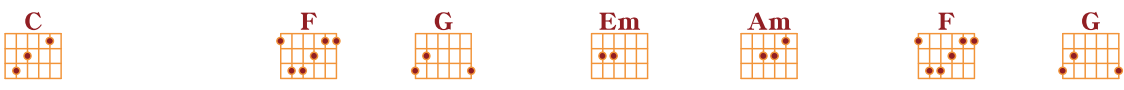
C F G C F G



1 - 0 1 3 5 | 7̣ ị ị ị. 5̣ 7̣ ị ị. 5̣ | 2̣ ị 7̣ ị ị 0 1 3 5 | 7̣ ị ị ị. ị 7̣ 6̣ 5̣ 6̣ 5̣ |

以后再 遇见你 再遇见你 请你先说你好 我怕控 制不住 就会给你 拥


C F G Em Am F G



5 - 0 1 3 5 | 6̣. 6̣6̣ 7 6̣5̣5̣ 4 | 5̣. 3̣3̣2̣1̣ | 0 1 2 3 | 3 4 4̣4̣ 5 3̣2̣2̣1̣ |

抱 打一个 招呼 也只是 出于礼 貌 做有风 度的人 是你 的骄傲

C F G C F G



1 - 0 1 3 5 | 7̣ ị ị ị. 5̣ 7̣ ị ị. 5̣ | 2̣ ị 7̣ ị ị 0 1 3 5 | 7̣ ị ị ị. ị 7̣ 6̣ 5̣ 6̣ 5̣ |

若不再 遇见你 见不到你 多想说句你好 虽然我 不知道 你过得好不

Chord diagrams for C, C7, F, G, Em, Am, F, and G are shown above the staff. The staff contains a sequence of notes and rests, with a corresponding sequence of numbers below it: 5 - 0 1 3 5 | 6 • 6 6 7 6 5 5 4 | 5 • 7 7 i i 0 1 2 3 | 3 4 4 4 5 3 2 2 1 1 |

好 最深的 关 心 也 可 能 会 是 毒 药 何 必 纠 结 过 去 多 情 的 打 扰

Chord diagram for C is shown above the staff. The staff contains a sequence of notes and rests, with a corresponding sequence of numbers below it: 1 - 0 0 ||

你好
陌生人



清韵吉他教育